

Alice Nichita
Nicoleta Din

Mihaela Mitroi
Irina Terecoasă



ELEMENTE GRAFICE

cu Rița-Gărgărița și
Greierașul Albastru



caiet pentru
grupa mare

5-6
ani



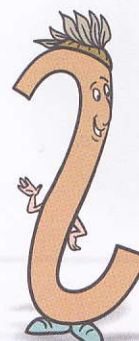





Ediția a II-a


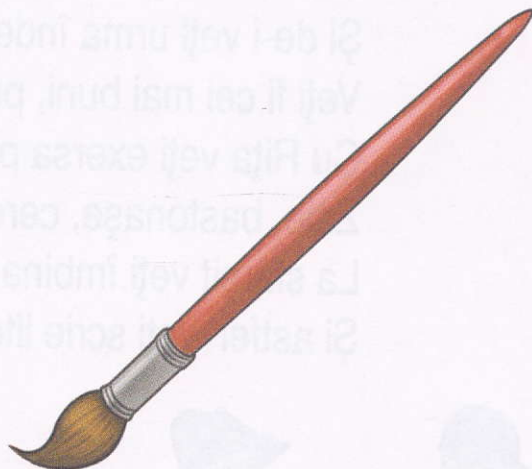
- Desenare
- Colorare
- Trasare după contur
- Decorare
- Scriere





Mica Rița-Gărgărița și micuțul Greieraș
 S-au gândit să vă învețe
 Cum să scrieți, copilași.
 Greierașul vă îndrumă
 Cum să stați corect la scris
 Și de-i veți urma îndemnul
 Veți fi cei mai buni, precis!
 Cu Rița veți exersa puncte, linii orizontale,
 Zale, bastonașe, cercuri, bucle, linii verticale.
 La sfârșit veți îmbina toate cele învățate
 Și astfel veți scrie litere și cuvinte minunate.






4

- Taie cu o linie instrumentele care nu pot fi folosite la scriere.
- Desenează, după model, urma lăsată de fiecare creion colorat.

Șarcină suplimentară

- Trasează în chenar tot atâtea liniuțe câte creioane sunt.





- Trasează o linie pe drumul care o conduce pe Rița la creionul fermecat.



6

• Ajută-l pe Greieraș să ajungă la vioara lui! Trasează o linie pe drumul care îl conduce la vioară.



• Unește punctele pentru a ajuta animalele să ajungă la hrana preferată.

Șarcină suplimentară:

• Încercuiește animalul care se adăpostește în bârlog.